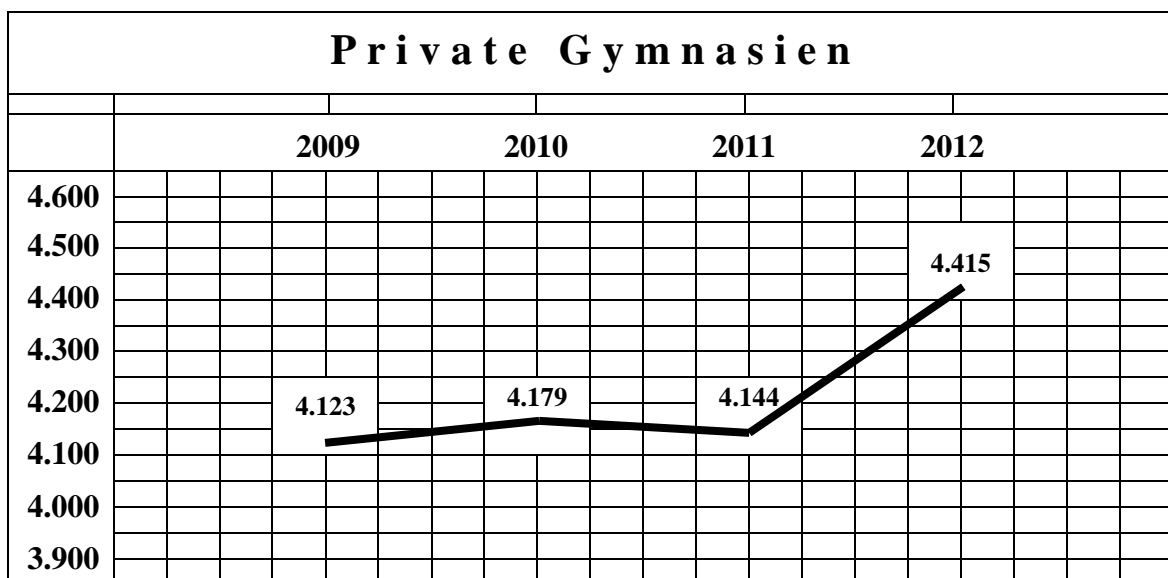
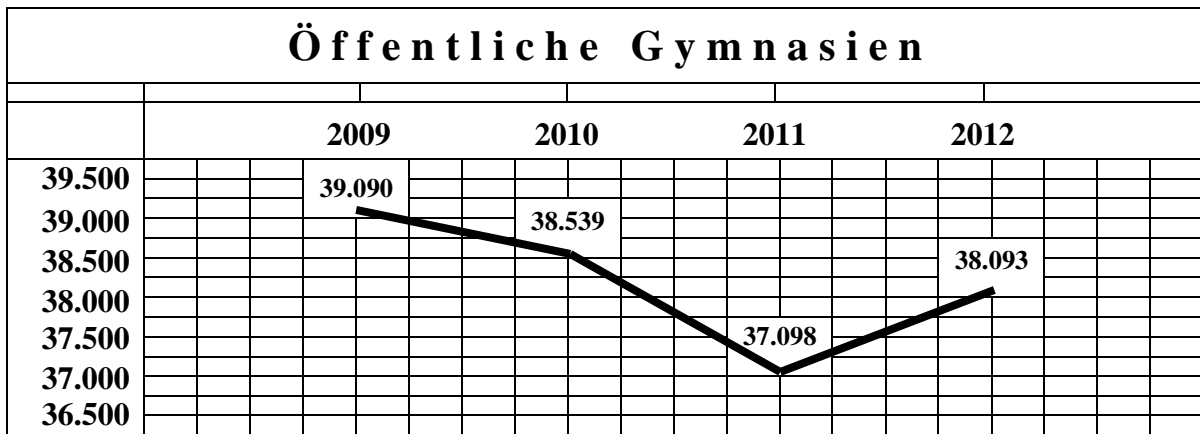


Schulwahl-Knick in Baden-Württemberg nach der Freigabe der Grundschulempfehlung vom 7.12.2011

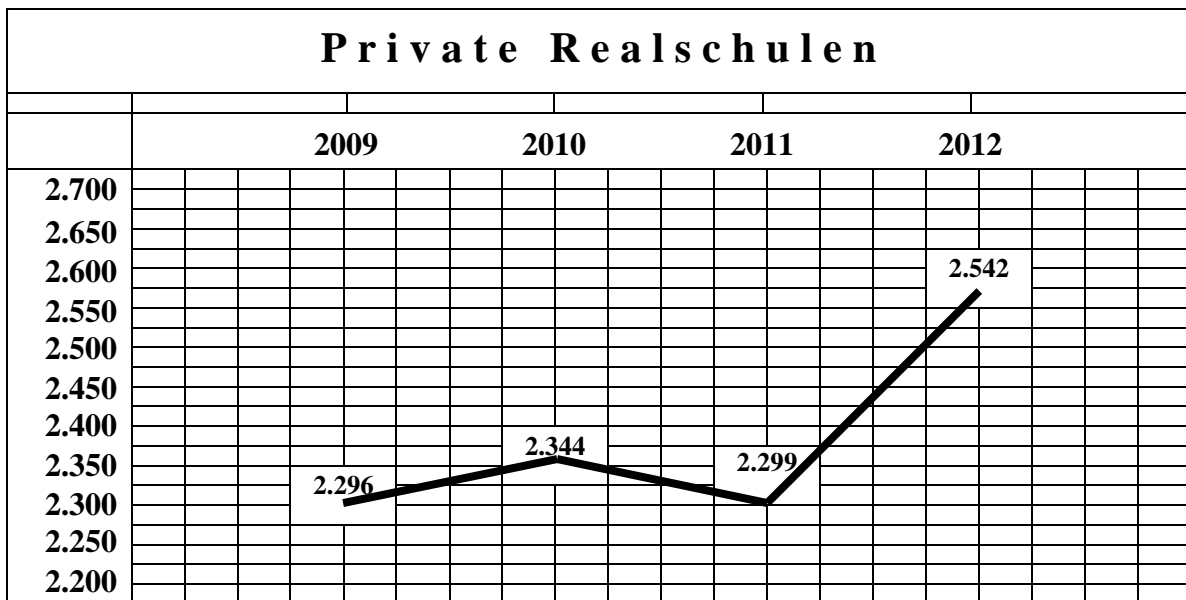
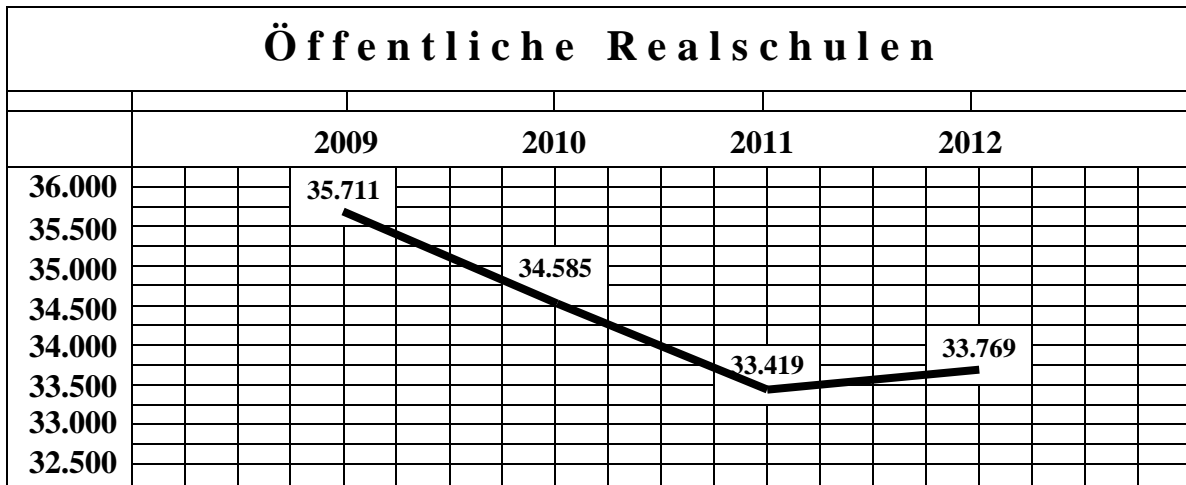
Auffälliger Zuwachs bei den Privatschulen vor und nach der am 7.12.2011 beschlossenen Freigabe der Grundschulempfehlung

Die folgenden sechs Diagramme zeigen die Entwicklung der Schülerzahlen in den fünften Klassen der verschiedenen Schularten vom Schuljahr 2009/10 bis zum Schuljahr 2012/13. – Die absoluten Zahlen stammen vom Statistischen Landesamt Baden-Württemberg; die Berechnung der Prozent-Zahlen stammt vom DAV Baden-Württemberg.




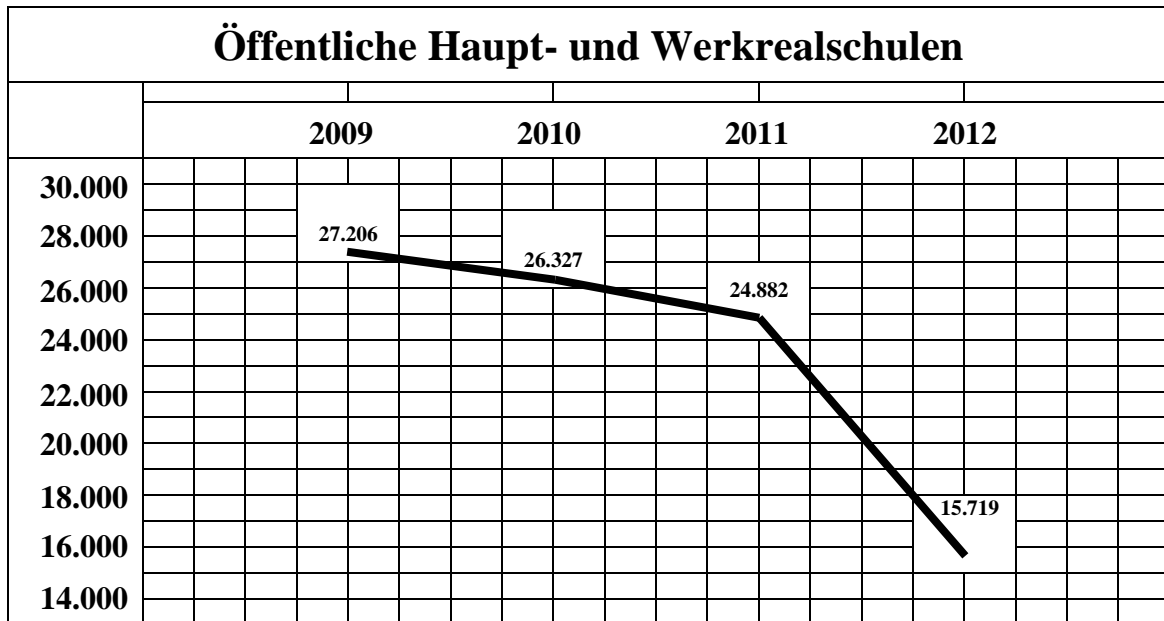
Vom Schuljahr 2011/12 zum Schuljahr 2012/13 **stieg** die Schülerzahl in den fünften Klassen

- an den *öffentlichen* Gymnasien um **2,7 %**,
- an den *privaten* Gymnasien um **6,5 %**.



Vom Schuljahr 2011/12 zum Schuljahr 2012/13 **stieg** die Schülerzahl in den fünften Klassen

- an den *öffentlichen* Realschulen um **1,1 %**,
- an den *privaten* Realschulen um **10,6 %**.



Vom Schuljahr 2011/12 zum Schuljahr 2012/13 **sank** die Schülerzahl in den fünften Klassen

- an den *öffentlichen* Haupt- und Werkrealschulen um **36,8 %**,
- an den *privaten* Haupt- und Werkrealschulen um **20,6 %**.

Meißner, 11.8.2013

Tabellen zu den Diagrammen „Schulwahl-Knick in Baden-Württemberg“

*Erläuterung: Die Zahlen unter den Jahreszahlen stammen vom Statistischen Landesamt;
die Zahlen unter der Überschrift „Differenz“ stammen vom DAV Baden-Württemberg.*

	Private Gymnasien								Öffentliche Gymnasien						
Jahr	2009	2010	Diff.	2011	Diff.	2012	Diff.		2009	2010	Diff.	2011	Diff.	2012	Diff.
RB ST	923	963	+ 40 = + 4,3 %	982	+ 19 = + 2,0 %	1.122	+ 140 = + 14,3 %		15.261	15.007	- 254 = - 1,7 %	14.580	- 427 = - 2,8 %	14.946	+ 366 = + 2,5 %
RB KA	1.416	1.412	- 4 = - 0,3 %	1.372	- 40 = - 2,8 %	1.452	+ 80 = + 5,8 %		9.663	9.537	- 126 = - 1,3 %	9.164	- 373 = - 3,9 %	9.537	+ 373 = + 4,1 %
RB FR	974	1.012	+ 38 = 3,9 %	981	- 31 = - 3,1 %	1.027	+ 46 = + 4,7 %		7.512	7.322	- 190 = - 2,5 %	7.108	- 214 = - 2,9 %	7.065	- 43 = - 0,6 %
RB TÜ	810	792	- 18 = - 2,2 %	809	+ 17 = + 2,1 %	814	+ 5 = + 0,6 %		6.654	6.673	+ 19 = + 0,3 %	6.246	- 427 = - 6,4 %	6.545	+ 299 = + 4,8 %
L BW	4.123	4.179	+ 56 = + 1,4 %	4.144	- 35 = - 0,8 %	4.415	+ 271 = + 6,5 %		39.090	38.539	- 551 = - 1,4 %	37.098	- 1441 = - 3,7 %	38.093	+ 995 = + 2,7 %

	Private Realschulen								Öffentliche Realschulen						
Jahr	2009	2010	Diff.	2011	Diff.	2012	Diff.		2009	2010	Diff.	2011	Diff.	2012	Diff.
RB ST	586	634	+ 46 = + 7,8 %	598	- 36 = - 5,7 %	694	+ 96 = +16,1 %		13.75 3	13.373	- 380 = - 2,8 %	13.08 6	- 287 = - 2,1 %	13.451	+ 365 = + 2,8 %
RB KA	405	378	- 27 = - 6,7 %	371	- 7 = - 1,9 %	352	- 19 = - 5,1 %		7.932	7.859	- 73 = - 0,9 %	7.594	- 265 = - 3,4 %	7.593	- 1 = - 0,01 %
RB FR	583	605	+ 22 = + 3,8 %	624	+ 19 = + 3,1 %	673	+ 49 = + 7,9 %		7.613	7.230	- 383 = - 5,0 %	6.888	- 342 = - 4,7 %	6.851	- 37 = - 0,5 %
RB TÜ	722	727	+ 5 = + 0,7 %	706	- 21 = - 2,9 %	823	+ 117 = +16,6 %		6.413	6.123	- 290 = - 4,5 %	5.851	- 272 = - 4,4 %	5.874	+ 23 = + 0,4 %
L BW	2.296	2.344	+ 46 = + 2,0 %	2.299	- 45 = - 1,9 %	2.542	+ 243 = +10,6 %		35.71 1	34.585	- 1.126 = - 3,2 %	33.41 9	- 1.166 = - 3,4 %	33.769	+ 350 = + 1,1 %

	Private Haupt- und Werkrealschulen								Öffentliche Haupt- und Werkrealschulen						
Jahr	2009	2010	Diff.	2011	Diff.	2012	Diff.		2009	2010	Diff.	2011	Diff.	2012	Diff.
RB ST	186	179	- 7 = - 3,8 %	180	+ 1 = + 0,6 %	129	- 51 = - 28,3 %		10.116	9.781	- 335 = - 3,3 %	9.376	- 405 = - 4,1 %	5.641	- 3.735 = - 39,8 %
RB KA	99	91	- 8 = - 8,1 %	86	- 5 = - 5,5 %	82	- 4 = - 4,7 %		6.344	6.244	- 100 = - 1,6 %	5.838	- 406 = - 6,5 %	3.755	- 2.083 = - 35,7 %
RB FR	301	288	- 13 = - 4,3 %	272	- 16 = - 5,6 %	208	- 64 = - 23,5 %		5.826	5.626	- 200 = - 3,4 %	5.298	- 328 = - 5,8 %	3.648	- 1.650 = - 31,1 %
RB TÜ	369	400	+ 31 = + 8,4 %	403	+ 3 = + 0,8 %	328	- 75 = - 18,6 %		4.920	4.676	- 244 = - 5,0 %	4.370	- 306 = - 6,5 %	2.675	- 1.695 = - 38,8 %
L BW	955	958	+ 3 = + 0,3 %	941	- 17 = - 1,8 %	747	- 194 = - 20,6 %		27.206	26.327	- 879 = - 3,2 %	24.882	- 1.445 = - 5,5 %	15.719	- 9.163 = - 36,8 %